

T.C.
BAŞBAKANLIK
AFET VE ACİL DURUM YÖNETİMİ BAŞKANLIĞI



2011 YILI
KURUMSAL MALİ DURUM
VE
BEKLENTİLER RAPORU

TEMMUZ 2011

TAKDİM

5018 sayılı Kamu Mali Yönetimi ve Kontrol Kanununun 30'uncu maddesinde, genel yönetim kapsamındaki idarelerin, ilk altı aylık bütçe uygulama sonuçları, ikinci altı aya ilişkin beklentiler ve hedefler ile faaliyetlerini Temmuz ayı içinde kamuoyuna açıklayacakları hükme bağlanmıştır.

Bu düzenlemeyle kamu hizmetlerinin yürütülmesinde ve bütçe uygulamalarında saydamlığın ve hesap verilebilirliğin artırılması ile kamuoyunun kamu idareleri üzerindeki genel denetim ve gözetim fonksiyonunun gereği şekilde gerçekleştirilmesi amaçlanmıştır.

Bu amaç doğrultusunda Başkanlığımızca 2011 Yılı Kurumsal Mali Durum ve Beklentiler Raporu hazırlanarak kamuoyunun bilgisine sunulmuştur.

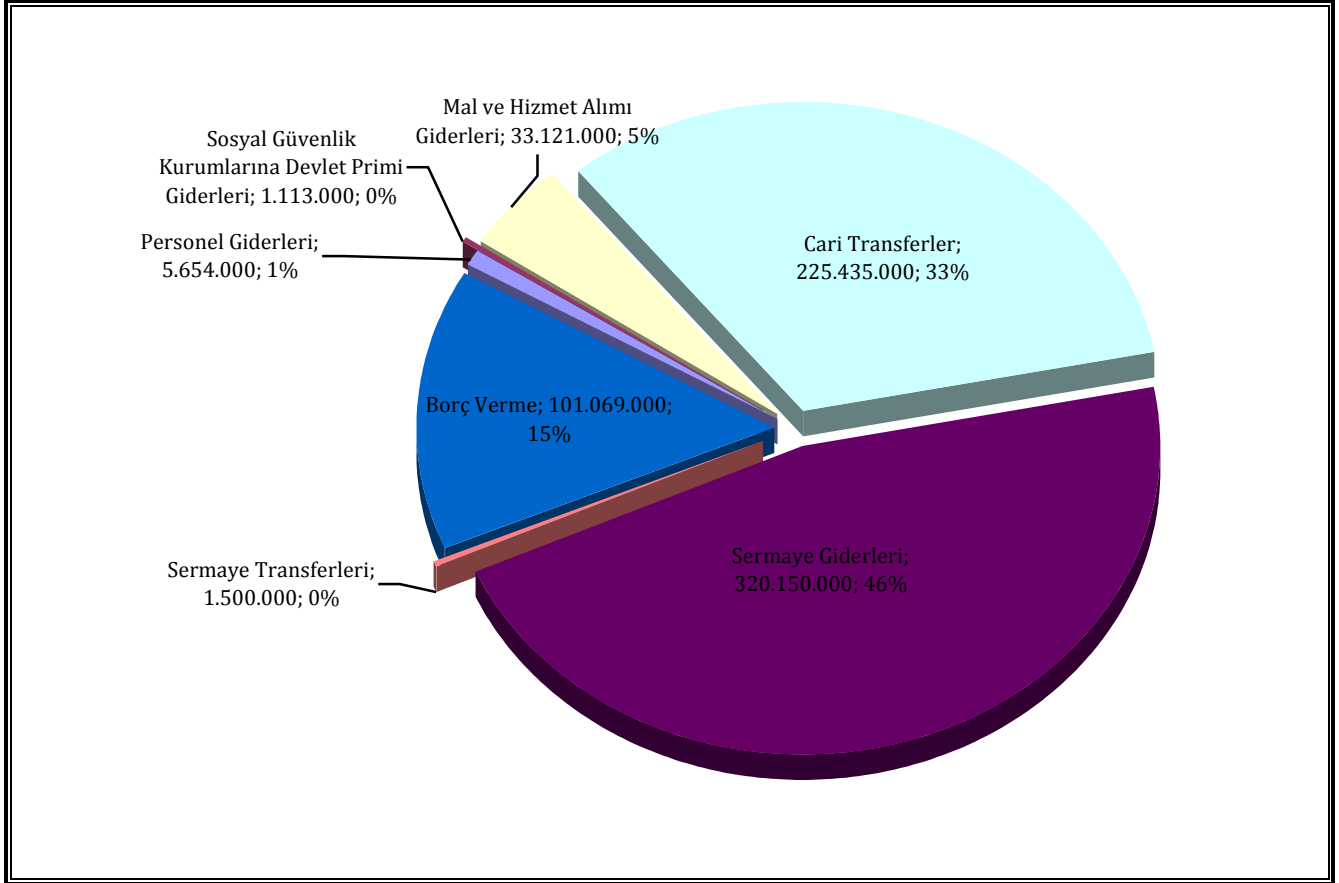
İ.Ejder KAYA
Başkan V.



I. OCAK-HAZİRAN 2011 DÖNEMİ BÜTÇE UYGULAMA SONUÇLARI

6091 sayılı 2011 Yılı Merkezi Yönetim Bütçe Kanunu, 31 Aralık 2010 tarih ve 27802 mükerrer sayılı Resmi Gazete’de yayımlanarak yürürlüğe girmiştir. Kanun ile Afet ve Acil Durum Yönetimi Başkanlığı’na toplam 688.042.000TL ödenek tahsis edilmiştir. Bu ödeneğin ekonomik sınıflandırmaya göre dağılımı Grafik1’de gösterilmiştir.

Grafik 1: 2011 Başlangıç Ödeneğinin Ekonomik Sınıflandırmaya Göre Dağılımı

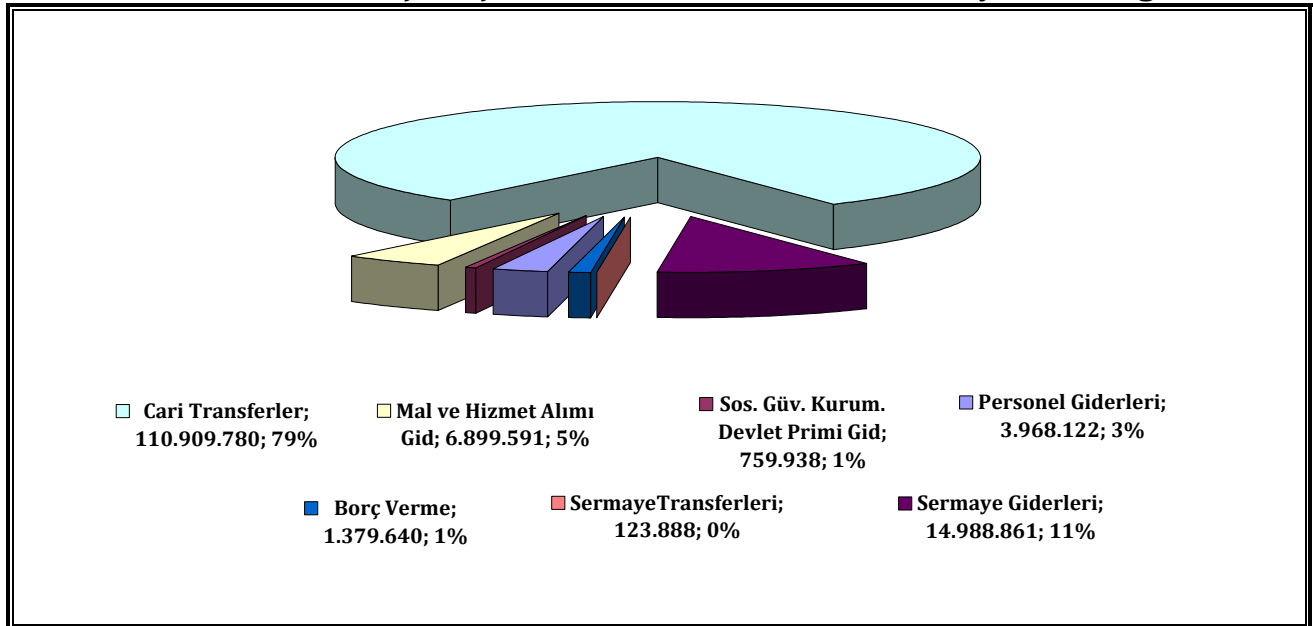


Cari Transferler, Sermaye Giderleri ve Borç Verme tertiplerine konulan ödenekler Başkanlığımız bütçesinin yüzde 94’ünü oluşturmaktadır. Tablo 1’de gösterildiği gibi Başkanlığımıza tahsis edilen bütçeden Ocak-Haziran 2011 döneminde 139.029.820TL harcanmış olup gerçekleşme oranı yüzde 20.21 dir. Başlangıç ödeneğinin Ocak-Haziran 2011 döneminde ekonomik sınıflandırmaya göre en yüksek gerçekleşme oranı yüzde 70.18 ile 01- Personel Giderleri tertibinde olmuştur. Sos. Güv. Prim Giderleri yüzde 68.28, Mal ve Hizmet Alım Giderleri yüzde 20.83, Cari Transferler yüzde 49.20, Sermaye Giderleri yüzde 4.68, Sermaye Transferleri yüzde 8.26, Borç Verme yüzde 1.37 oranında gerçekleşmiştir.

Tablo 1: Ocak-Haziran Gerçekleşmesinin Başlangıç Ödeneğine Oranı

GİDER TÜRÜ	BAŞLANGIÇ ÖDENEĞİ(TL)	OCAK-HAZİRAN GERÇEKLEŞME(TL)	GERÇEKLEŞME ORANI(%)
01-PERSONEL	5.654.000	3.968.122	70.18
02-SOS. GÜV. KUR. DEVLET PRİMİ	1.113.000	759.938	68.28
03-MAL VE HİZMET ALIM	33.121.000	6.899.591	20.83
05-CARİ TRANSFERLER	225.435.000	110.909.780	49.20
06-SERMAYE	320.150.000	14.988.861	4.61
07-SERMAYE TRANSFERLERİ	1.500.000	123.888	8.26
08-BORÇ VERME	101.069.000	1.379.640	1.37
TOPLAM	688.042.000	139.029.820	20.21

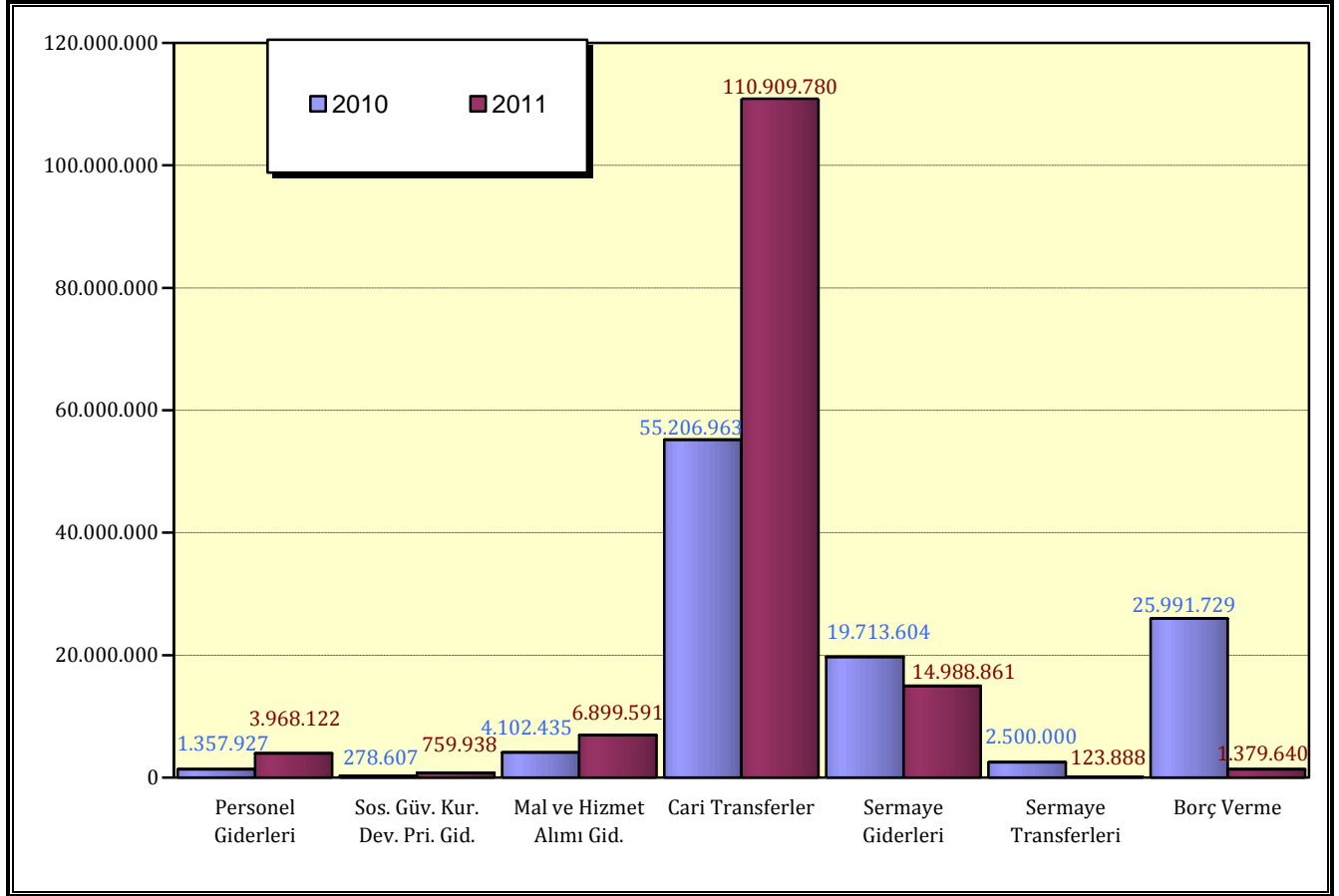
Grafik 2’de ekonomik sınıflandırmaya göre gider türlerinin Ocak-Haziran 2011 gerçekleşme toplamı içindeki payları gösterilmektedir. 2011 yılı Ocak-Haziran döneminde gerçekleşen 139.029.820TL’nin 110.909.780TL’si cari transferler tertibine aittir. Ocak-Haziran dönemi cari transferler gerçekleşmesi toplam gerçekleşmenin yüzde 79’unu oluşturmuştur. Mal ve hizmet alımı için 6.899.591TL (%5), personel giderleri için 3.968.122TL (%3), sosyal güvenlik kurumlarına devlet primi giderleri için 759.938TL (%1), borç verme(evini yapana yardım) için 1.379.640TL (%1), sermaye transferleri için 123.888TL ve sermaye giderleri için 14.988.861TL(%11) harcama yapılmıştır.

Grafik 2: Ocak-Haziran Gerçekleşmesinin Ekonomik Sınıflandırmaya Göre Dağılımı

AFAD; Sivil Savunma Genel Müdürlüğü, Afet İşleri Genel Müdürlüğü ve Türkiye Acil Durum Yönetimi Genel Müdürlüğü kapatılarak 29.05.2009 tarihli 5902 sayılı kanunla kurulmuş, 17 Aralık 2009'da faaliyete başlamıştır. Başkanlığımızın 2010 yılı bütçesi aktarma bütçe yoluyla 797.152.847TL olarak alınmıştır. 2010 yılı sonunda bu ödeneğin 751.860.443TL'si harcamaya dönüşerek yüzde 94 oranında gerçekleşmiştir.

Tablo 2: 2010-2011 Yılları Ocak-Haziran Gerçekleşme Oranlarının Karşılaştırması

GİDER TÜRÜ	2010			2011		
	YILSONU GERÇK.(TL)	OCAK-HAZ. GERÇK.(TL)	GERÇK. ORANI(%)	BAŞLANGIÇ ÖDENEĞİ(TL)	OCAK-HAZ. GERÇK.(TL)	GERÇK. ORANI(%)
01-PERSONEL	3.780.816	1.357.927	35.92	5.654.000	3.968.122	70.18
02-SOS. GÜV. KUR. DEV. PRİMİ	761.766	278.607	36.57	1.113.000	759.938	68.28
03-MAL VE HİZMET ALIM GİDERLERİ	27.106.561	4.102.435	15.13	33.121.000	6.899.591	20.83
05-CARİ TRANSFERLER	159.194.244	55.206.963	34.68	225.435.000	110.909.780	49.20
06-SERMAYE	207.635.309	19.713.604	9.49	320.150.000	14.988.861	4.61
07-SERMAYE TRANSFERLERİ	269.220.541	2.500.000	0.93	1.500.000	123.888	8.26
08-BORÇ VERME	84.161.207	25.991.729	30.88	101.069.000	1.379.640	1.37
TOPLAM	751.860.443	109.151.265	14.52	688.042.000	139.029.820	20.21

Grafik 3: Ocak-Haziran Gerçekleşme Oranlarının 2010-2011 Yılları Karşılaştırması

Grafik 3'te ekonomik sınıflandırmaya gre gider trlerinin 2010 yılı ve 2011 yılı Ocak-Haziran gerekleřtirmeleri karřılařtırılmıřtır.

a) Personel Giderleri

PERSONEL GİDERLERİ	BAŐLANGİÇ ÖDENEĐİ(TL)	2011 OCAK-HAZİRAN GERÇEKLEŐME(TL)	GERÇEKLEŐME ORANI(%)
Memurlar	5.644.000	3.968.122	70.31
Geici Personel	10.000	0	0
TOPLAM	5.654.000	3.968.122	70.18

Bařkanlıđımız personel giderleri tertibi 2011 bařlangıç deneđinin yzde 70.18 i Ocak-Haziran dneminde gerekleřmiřtir. 2010 yılı Ocak-Haziran Dnemi gerekleřmesine oranla 2011 yılı aynı dnem gerekleřmesi yzde 192,22 artıř gstermiřtir. Bu fark Bařkanlıđımızın kurumsallařma srecindeki yapısında personel sayısındaki artıřtan kaynaklanmaktadır. 5902 sayılı teřkilat kanununda toplam kadro sayısı 481 olarak belirlenmiřtir. Bařkanlıđımızın kadro durumu; Haziran 2010 sonu itibariyle 177 dolu 304 boř, Ocak 2011 itibariyle 238 dolu

243 boş ve Haziran 2011 sonu itibariyle 287 dolu 194 boş şeklindedir. Personel sayısı 2010 yılı aynı dönemine göre 110 kişi artmıştır. 2011 yılı ilk altı ayı içinde ise 49 kişi artmıştır. Toplam kadronun halen 194'ü boş durumdadır.

b) Sosyal Güvenlik Kurumlarına Devlet Primi Giderleri

SOS. GÜV. KUR. DEVLET PRİM GİD.	BAŞLANGIÇ ÖDENEĞİ(TL)	2011 OCAK-HAZİRAN GERÇEKLEŞME(TL)	GERÇEKLEŞME ORANI(%)
Memurlar	1.111.000	759.938	68.40
Geçici Personel	2.000	0	0
TOPLAM	1.113.000	759.938	68.28

Başkanlığımız personel sayısındaki artış sosyal güvenlik kurumlarına devlet primi giderleri tertibinin yüksek oranda gerçekleşmesine neden olmuştur. 2010 yılı Ocak-Haziran dönemi gerçekleşmesine oranla 2011 yılı aynı dönem gerçekleşmesi yüzde 172,76 artış göstermiştir. 2011 yılı başlangıç ödeneği olan 1.111.000TL den 759.938TL Ocak-Haziran döneminde gerçekleşmiştir.

c) Mal ve Hizmet Alım Giderleri

MAL VE HİZMET ALIM GİDERLERİ	BAŞLANGIÇ ÖDENEĞİ(TL)	2011 OCAK-HAZİRAN GERÇEKLEŞME(TL)	GERÇEKLEŞME ORANI(%)
Tüketime Yönelik Mal ve Malzeme Alımları	6.390.000	1.042.458	16.31
Yolluklar	1.857.000	889.866	47.92
Görev Giderleri	2.610.000	2.589.024	99.20
Hizmet Alımları	19.366.000	1.609.742	8.31
Temsil ve Tanıtma Giderleri	1.000.000	123.357	12.34
Menkul Mal, Gayrimaddi Hak Alım Bakım Onarım Gid.	1.648.000	548.393	33.28
Gayrimenkul Mal Bakım ve Onarım Gid.	250.000	96.750	38.70
TOPLAM	33.121.000	6.899.591	20.83

Mal ve hizmet alım giderleri tertibi, 2011 başlangıç ödeneğinden Ocak-Haziran döneminde 6.899.591TL harcanarak yüzde 20.83 oranında gerçekleşmiştir. 2010 yılı Ocak-Haziran gerçekleşmesine oranla 2011 yılı aynı dönem gerçekleşmesi yüzde 68,18 artış göstermiştir. Başkanlığımızın yeni yapılanan bir kurum olması ve alınan yeni personelin demirbaş ihtiyacı nedeniyle yapılan alımlar bu artışta etkili olmuştur. Görev giderleri tertibi, 2011 Ocak-Haziran döneminde başlangıç ödeneğine göre yüzde 99,20 oranında gerçekleşmiş, 2010 yılı aynı dönemi gerçekleşmesine oranla yüzde 224,64 artış olmuştur. Bu artışın sebebi kapatılan üç genel müdürlükten devralınan dava dosyalarıdır. Afet ve acil durumlar nedeniyle yapılan kamulaştırmaların çok sayıda olması ve kamulaştırma davalarının büyük oranda aleyhte sonuçlanması görev giderleri(ilama bağlı borçlar) tertibi gerçekleşmesinin yüksek olmasına neden olmuştur.

d) Cari Transferler

CARİ TRANSFERLER	BAŞLANGIÇ ÖDENEĞİ(TL)	2011 OCAK-HAZİRAN GERÇEKLEŞME(TL)	GERÇEKLEŞME ORANI(%)
Hazine Yardımları	154.000.000	64.377.865	41.80
Kar Amacı Gütmeyen Kuruluş. Yapılın.Transf.	110.000	69.105	62.82
Hane Halkına Yapılan Transferler	71.000.000	46.210.000	65.08
Yurtdışına Yapılan Transferler	325.000	252.810	77.79
TOPLAM	225.435.000	110.909.780	49.20

Cari transferler başlangıç ödeneğinin yüzde 33 ünü oluşturmaktadır. Cari transferlerin önemli bir büyüklük oluşturmasının sebebi daha çok İl Afet ve Acil Durum Müdürlükleri personeli giderleri için kullanılan hazine yardımları tertibi ve afet ve acil durum hallerinde acil yardım gönderilmesinde kullanılan hane halkına yapılan transferler tertibidir. Yurt dışına yapılan transferler tertibi gerçekleşme oranı yüzde 77.79 düzeyinde olmuştur. Başkanlığımızın uluslar arası kuruluşlar ile anlaşmalarında ve üye olduğu kuruluşlara üyelik aidatı ödemelerinde bu tertip kullanılmıştır.

e) Sermaye Giderleri

SERMAYE GİDERLERİ	BAŞLANGIÇ ÖDENEĞİ(TL)	2011 OCAK-HAZİRAN GERÇEKLEŞME(TL)	GERÇEKLEŞME ORANI(%)
Mamul Mal Alımları	5.067.000	0	0
Menkul Sermaye Üretim Giderleri	2.729.000	0	0
Gayri Maddi Hak Alımları	3.135.000	0	0
Gayrimenkul Alımları ve Kamulaştırması	5.000.000	625.521	12.51
Gayrimenkul Sermaye Üretim Giderleri	300.055.000	14.292.946	4.76
Menkul Malların Büyük Onarım Giderleri	810.000	15.052	1.86
Gayrimenkul Büyük Onarım Giderleri	3.099.000	55.342	1.79
Diğer Sermaye Giderleri	255.000	0	0
TOPLAM	320.150.000	14.988.861	4.68

Başlangıç ödeneğinden en yüksek payı yüzde 46 ile sermaye giderleri almıştır. 320.150.000TL ödenek ayrılan sermaye giderlerinden 300.055.000TL gayrimenkul sermaye üretim giderleri tertibine ayrılmıştır. Sermaye giderleri 2011 Ocak-Haziran döneminde yüzde 4,68 oranında gerçekleşmiştir. 2010 yılı aynı dönemi gerçekleşmesine oranla yüzde 23,97 oranında azalma olmuştur.

Gayrimenkul alımları ve kamulaştırması giderleri: Kamulaştırma bedeli olarak illere gönderilmesi amacıyla 2011 yılı başlangıç ödeneği 5.000.000TL olarak belirlenmiştir. 2011 Haziran sonu itibariyle söz konusu ödenekten 625.521TL harcanmış olup, gerçekleşme oranı yüzde 12.51'dir. 2011 yılında 2010 yılının ilk altı aylık dönemine göre %329 oranında bir artma söz konusu olup, artışın sebebi; afet sonrası bedelsiz elde edilen arazi bulunamadığı takdirde her ildeki topoğrafik ve mülkiyet durumlarından kaynaklanan farklılıklar ve illerden gelen talepler doğrultusunda kamulaştırma bedelleri ödenmesi olarak belirtilebilir.

Gayrimenkul sermaye üretim giderleri: İhaleli olarak yer alan işler için, 2011 yılı başlangıç ödeneği 300.055.000TL olarak belirlenmiştir. 2011 Haziran sonu itibariyle söz konusu ödenekten 14.292.946TL harcanmış olup, gerçekleşme oranı yüzde 4.76'dır. 2011 yılında 2010 yılının ilk altı aylık dönemine göre %-26.86 oranında bir azalma söz konusu olup,

azalmanın nedeni illerin talebi doğrultusunda ödeme emirlerinin düzenlenmesi nedeniyle illerden gelen taleplerdeki azalmadır.

f) Sermaye Transferleri

SERMAYE TRANSFERLERİ	BAŞLANGIÇ ÖDENEĞİ(TL)	2011 OCAK-HAZİRAN GERÇEKLEŞME(TL)	GERÇEKLEŞME ORANI(%)
Yurtiçi Sermaye Transferleri	1.500.000	123.888	8.26
TOPLAM	1.500.000	123.888	8.26

Sermaye transferleri 2011 Ocak-Haziran döneminde 123.888TL olarak gerçekleşmiştir. Üniversiteler, Harita Genel Komutanlığı ve Başkanlığımız koordinasyonunda yürütülen TUJJB (Türkiye Ulusal Jeodezi ve Jeoloji Birliği) kapsamındaki projeler için proje uygulayıcılarına (üniversiteler) ödenek aktarılmıştır. 2010 yılında; 4123 sayılı Kanun nedeniyle bazı belediyelerin altyapı hasarları için 50.100.000TL, Bursa İl Afet ve Acil Durum Müdürlüğüne 2.500.000TL, mahsuplaşma nedeniyle TOKİ'ye 216.147.533TL ve TUJJB projesi nedeniyle üniversitelere 473.008TL olmak üzere toplam 269.220.541TL sermaye transferi gerçekleştirilmiştir.

g) Borç Verme

BORÇ VERME	BAŞLANGIÇ ÖDENEĞİ(TL)	2011 OCAK-HAZİRAN GERÇEKLEŞME(TL)	GERÇEKLEŞME ORANI(%)
Yurtiçi Borç Verme	101.069.000	1.379.640	1,37
TOPLAM	101.069.000	1.379.640	1,37

2011 yılı Haziran sonu itibariyle borç verme giderlerinde 1.379.640,-TL (% 1.37) harcama yapılmıştır. 2011 yılında 2010 yılının ilk altı aylık dönemine göre sermaye giderlerinde % 94.69 oranında bir azalma söz konusudur. Söz konusu azalmanın sebepleri; Evini Yapana Yardım(EYY) kapsamında geçmiş yıllara kıyasla hak sahipleri sayısında görülen düşüş, illerin bu doğrultuda olan taleplerindeki azalmalar ve 2011 kış şartlarından dolayı inşaatların yapımına geç başlanmasıdır.

Başkanlığımız harcama birimlerinin 2011 yılı itibariyle Ocak-Haziran bütçe gerçekleştirmeleri ve başlangıç ödeneklerine göre gerçekleştirme oranları Tablo3'te gösterildiği şekildedir.

Tablo 3: Harcama birimleri itibariyle 2011 yılı Ocak-Haziran gerçekleştirmeleri

HARCAMA BİRİMİ	BAŞLANGIÇ ÖDENEĞİ(TL)	2011 OCAK-HAZİRAN GERÇEKLEŞME(TL)	GERÇEKLEŞME ORANI(%)
Özel Kalem Müdürlüğü	1.299.000	436.728	33.62
Yönetim Hizmetleri Dairesi Başkanlığı	263.650.000	117.440.039	44.54
Planlama ve Zarar Azaltma Dairesi Başkanlığı	9.325.000	2.599.149	27.87
Müdahale Dairesi Başkanlığı	467.000	255.130	54.63
İyileştirme Dairesi Başkanlığı	403.301.238	17.087.711	4.23
Sivil Savunma Dairesi Başkanlığı	3.442.000	269.199	7.82
Deprem Dairesi Başkanlığı	6.076.000	941.864	15.50
TOPLAM	688.042.000	139.029.820	20.21

II. OCAK-HAZİRAN 2011 DÖNEMİNE İLİŞKİN YÜRÜTÜLEN FAALİYETLER

- Tunus ve Mısır'da yaşanan karışıklıklar sonucu 3.623 vatandaşımız ülkemize getirilmiştir.
- Türk Hükümeti olarak Lübnan'a 2 adet sağlık merkezi ve 70 adet okul yaptırılmıştır.
- Libya'da yaşanan iç karışıklıklar sonucu, 84 uçak ve 14 gemi ile yaklaşık 25 bin Türk ve diğer ülke vatandaşlarının tahliyesi yapılmış, 344 yaralı 126 refakatçisiyle birlikte ülkemize getirilerek, yaralıların tedavileri sağlanmıştır.
- 11.03.2011 tarihinde Japonya'da meydana gelen deprem sonucunda arama kurtarma, teknik personel ve uzmandan oluşan 33 kişilik ekip 15 gün boyunca bölgede çalışmıştır. Bu süre ile ülkemiz uluslararası platformda, en uzun süre çalışma yapan ülke konumundadır.
- 19 Mayıs 2011 tarihinde Irak'ın Kerkük şehrinde meydana gelen bombalı saldırılarda yaralanan ve tedavileri Irak'ta yapılamayan 23 yaralı refakatçisi ile ülkemize getirmiştir.
- Suriye'de meydana gelen iç karışıklıklar nedeniyle ülkemize giriş yapan 15 bini aşkın Suriye vatandaşı için, Yayladağı ve Altınözü İlçeleri'nde geçici barınma amacıyla; çadır, seyyar mutfak, banyo ve benzeri üniteler kurulmuştur. İlgili kurum ve kuruluşlar koordine edilerek çadır kentlerde barınma, yiyecek, sağlık, güvenlik, sosyal aktivite, eğitim, ibadet, tercümanlık ve diğer hizmetlerin verilmesine devam edilmektedir.
- Avrupa-Akdeniz Afet Zararlarını Azaltma Açık Kısmi anlaşması gereğince afete karşı hazırlık, araştırma, eğitim hizmetleri projesi ile ilgili 2011 yılı Ocak-Haziran aylarında afete karşı hazırlık amaçlı kitap ve broşür basımı yapılarak gerekli yerlere dağıtımı yapılmıştır. Trabzon'da 'Karadeniz'e komşu olan ülkelerdeki sel ve heyelan problemi ve yapılması gerekenler' konulu seminer düzenlenmiş ve Türkiye genelinden katılım sağlanmıştır.
- ABİS(Afet Bilgi Sistemi) Projesi kapsamında 2011 yılı Ocak-Haziran döneminde sistemlerin kesintisiz işlemesi ile ilgili rutin çalışmalara devam edilmiş, ağ yapısının güçlendirilmesi çalışmaları yapılmıştır. İnternet hızı yükseltilmiş, web filtre, anti virüs, antispam güncellemeleri yapılmıştır. Bilgi işlem birimindeki kesintisiz güç

kaynaklarının aküleri değiştirilmiştir. Afet Envanteri ve Hak Sahipliği yazılımının geliştirme çalışmalarına devam edilmiştir.

- Türkiye Ulusal Afet Arşiv Sistemi Projesi(TUAA) ile ilgili Türkiye’de meydana gelen doğal ve teknolojik afetlere ait bilgiler elektronik ortamda arşivlenmiştir. Afetler hakkında bilgiler derlemek için İl Afet ve Acil Durum Müdürlükleri ile görüşülmüş, güncel verilerin girişi sağlanmıştır. TUAA Sistemindeki verilerin kullanıcılara, özellikle karar vericilere, uygulayıcılara ve araştırmacılara çalışmalarında yardımcı olmak amacıyla özellikle üniversitelerden gelen mail ve yazılara cevap verilmiştir. Veri tabanının düzenlenmesi çalışmalarına başlanmıştır.
- İleri Araştırma Projeleri(Çığ Haritalama ve Önlem Projesi) kapsamında Rize ve Trabzon illerinde yapılan çalışmalarla eksik olan çığ tehlike haritaları tamamlanmıştır.
- Risk Yönetim Esaslarının Belirlenmesi Projesi ile ilgili olarak ilk altı aylık dönemde projenin gerçekleştirileceği proje ortağının bulunması yönünde çalışmalar ve görüşmeler yürütülmüştür.
- Afete Duyarlı Yerleşime Uygunluk Sistemi Projesi ve Afete Maruz Bölgelerin Koordinatlanması Projesi kapsamında projenin ne şekilde hayata geçirileceğine dair fizibilite çalışmaları tamamlanmıştır
- Güneybatı Anadolu Moloz Akması Alanlarının Tespiti Projesi kapsamında veri toplama, tasnif, değerlendirme çalışmaları tamamlanmıştır. Meydana gelen çeşitli afet olayları nedeniyle 2011 yılı ilk altı aylık döneminde projede fazla bir ilerleme sağlanamamıştır.
- Aktif Faylar Çevresinde Tampon Bölge Oluşturma Kriterlerinin Belirlenmesi Projesi kapsamında 2010 yılında kılavuz kitabın hazırlanması için bir komisyon oluşturulmuştur.
- 2011 yılı sonuna kadar geçerli olmak ve tüm Başkanlık personelinin yararlanacağı servis (taşıma), yemek, Özel Güvenlik Hizmetleri, Vasıflı Personel çalıştırılması ile Temizlik Hizmetlerine ait ödemeler aylık olarak ödenmeye devam edilmiştir.
- Ulusal Sismik Ağın Geliştirilmesi ve Deprem Araştırmaları Projesi: 2011-2013 yılı için teklif edilen proje kapsamında 50 adet kuvvetli yer hareketi cihazının alımı ve 18 adet broad band istasyonun alım ihalesi gerçekleştirilmiştir.
- Türkiye Deprem Veri Merkezi: Ocak-Haziran ayını kapsayan dönemde, mevcut veri ağının kullanılması, verilerin korunması, verilerin depolanması ve yedeklenmesi

konusunda projeye destek verecek olan TÜBİTAK-ULAKBİM ile protokol imzalanmıştır.

III.TEMMUZ-ARALIK 2011 DÖNEMİNE İLİŞKİN BEKLENTİLER VE HEDEFLER

Merkezi Yönetim Bütçe Kanunu ile Başkanlığımıza tahsis edilen ödeneklerin yılsonu itibariyle gerçekleşme tutarlarının -EK1- tabloda belirtildiği şekilde olacağı tahmin edilmektedir.

IV. TEMMUZ-ARALIK 2011 DÖNEMİNDE YÜRÜTÜLECEK FAALİYETLER

- Türkiye Deprem Veri Merkezi: Temmuz-Aralık döneminde hizmet alımı için gerekli ödeme yapılacak ve veri transferinin sağlanması, verinin dağıtım işlemleri konusunda mevcut bulunan veri işlem merkezinin kullanım kapasitesinin ve hızının artırılmasına yönelik gerekli malzeme ve donanım alımı için yeterli ödenek kullanılacaktır.
- Sismik Mikro Bölgeleme ve Deprem Tehlike Haritalarının Üretimi Projesi: 2011 yılında proje için gerekli bütçe ayrılmıştır. Temmuz-Aralık döneminde hizmet alımı ihalesinin yapılması beklenmektedir.
- Deprem Erken Uyarı ve Ön Hasar Tahmin Sistemlerinin Kurulması: Ocak-Haziran ayını kapsayan dönemde hizmet alım ihalesi yapılamadığından bütçesi kullanılmamıştır, Temmuz-Aralık döneminde hizmet alımı ihalesinin yapılması beklenmektedir.
- Ulusal Sismik Ağın Geliştirilmesi ve Deprem Araştırmaları Projesi: Temmuz-Aralık döneminde ihale bedeli olan ödeme iş teslimi sonunda yapılacaktır. Donanım alımı ve istasyonlarla veri iletişimini sağlayacak GPRS iletişim hizmeti satın alınacaktır. Ayrıca 10 adet Kuvvetli Yer Hareketi cihazı satın alınacaktır. Menkul malların büyük onarım giderleri için ihale gerçekleştirilmiş olup ödemeler aylık olarak yapılmaktadır.
- Güneybatı Anadolu Moloz Akması Alanlarının Tespiti Projesi kapsamında Eylül-Ekim ve Kasım aylarında arazi çalışması yapılması planlanmıştır. Bu dönemde, Hizmet Alımları, Menkul Mal, Gayrimaddi Hak Alım, Bakım Ve Onarım Giderleri, Gayri Maddi Hak Alımlarının gerçekleştirilmesi planlanmaktadır. Yılsonuna kadar Isparta ilinin çamur ve moloz akması alanlarının haritalanmasının tamamlanması ve genel bir kılavuz hazırlanması planlanmaktadır.
- Aktif Faylar Çevresinde Tampon Bölge Oluşturma Kriterlerinin Belirlenmesi Projesi kapsamında ülkemizde meydana gelmiş büyük depremler sonucu oluşan yüzey kırıkları üzerinde 2 ve/veya 3 noktada arazi çalışması ile hendek çalışması ile çalışma yapılacak bölgelere ait harita, hava fotoğrafı vb. alımlar planlanmaktadır. Bu dönemde; Hizmet Alımları, Menkul Mal, Gayri maddi Hak Alım, Bakım ve Onarım Giderleri, Gayri Maddi Hak Alımlarının gerçekleştirilmesi planlanmaktadır.
- Hasar Tespit Sisteminin İyileştirilmesi Projesi kapsamında gerçekleştirilmesi planlanan ihale ile projenin 2011 yılı için planlanan aşamalarının yapılması düşünülmektedir. Bu kapsamda; bilgisayar ve diğer makine teçhizat alımları, basılı yayın alımları, müşavirlik giderleri için harcama yapılması planlanmaktadır.

- Hasar Tespit Envanteri Oluşturulması ve Web Tabanlı Sorgulama Hizmetleri Projesi: ABİS(Afet Bilgi Sistemi) projesi kapsamında oluşturulan afet sisteminin bir parçası olan “hasar tespit yazılımı” ile geçmişe yönelik hasar tespit arşivinin yazılım içerisine sayısal olarak aktarımını gerçekleştirilmesi amaçlanmaktadır. Modülün eksiksiz ve sorunsuz olarak çalışması durumunda projenin ihale edilmesi düşünülmektedir.
- Avrupa–Akdeniz Afet Zararlarını Azaltma Açık Kısmı anlaşması gereğince afete karşı hazırlık, araştırma-egitim hizmetleri projesi kapsamında eğitim çalışmalarına hız verilecektir. Afete karşı hazırlık ve alınacak önlemlerle ilgili Türkiye genelinde seminerler, eğitimler ve konferanslar düzenlenecektir. Kamu kurum ve Kuruluşların talepleri üzerine çalışan personeline Afet ve Acil Durum Merkezinde afet ile ilgili eğitimler verilecektir.
- ABİS Projesi kapsamında kullanılan donanımların bakım ve onarımları yapılacak. Güvenlik yazılımlarının ve afet envanteri yazılımının bakım ve onarımı yapılacak, virüs yazılım lisansı alınacaktır.
- Türkiye Ulusal Afet Arşiv Sistemi için 2011 yılı ikinci altı aylık dönemde veri girişlerine devam edilecek, İllerle görüşmeler yapılacak, Netcad firmasıyla yapılan görüşmeler tamamlanacak. Ayrıca İllerden derlenen verilerin sonucunda Tüm İllerin 2010 yılında yaşanan afetleri için kitap hazırlanacak ve dağıtımı yapılacaktır.
- İleri Araştırma Projeleri ile ilgili hazırlanan çığ tehlike haritalarının sayısal ortama aktarılması ve baskıya hazır hale getirilmesi, basımlarının yapılması gerçekleştirilecektir. Bu amaca yönelik hizmet alımı yapılacak, harita hazırlanacaktır.
- Risk Yönetim Esaslarının Belirlenmesi projesinin 2011 yılı Temmuz-Aralık aylarında proje ortağımız ile birlikte tehlikelerin belirlenmesi ile ilgili esasların ortaya konulması, bu esaslara göre bir ilde fizibilite çalışmalarına başlanması planlanmaktadır. Çalışma fikri hak alımı ve müşavirlik hizmet alımı kapsamında gerçekleştirilecektir.
- Afete duyarlı yerleşime uygunluk sistemi projesi için mevcut fiziki arşivin düzenlenmesi, etüt raporlarının sayısallaştırılması yönünde çalışmalar yapılacaktır.
- Afete Maruz Bölgelerin Koordinatlanması projesi kapsamında gerekli teknik eleman ve malzeme alımları yönünde çalışmalar yapılacaktır.
- Bina Çatılarının Onarımı, Kursiyer Yatakhane Onarımı Projesinde misafirhanenin bakım ve onarımının tamamlanması planlanmaktadır.
- Yeni hizmet binası yapımı için etüt, plan ve proje çalışmalarının tamamlanarak inşaata başlanması öngörülmektedir.
- KBRN(Kimyasal Biyolojik Radyolojik Nükleer) donanım alımı yapılması planlanmaktadır.

BÜTÇE GİDERLERİNİN GELİŞİMİ																				
BÜTÇE GİDERLERİ TOPLAMI	2010 GERÇEKLEŞME TOPLAMI	2011 BAŞLANGIÇ ÖDENEĞİ	OCAK GERÇEKLEŞME		ŞUBAT GERÇEKLEŞME		MART GERÇEKLEŞME		NİSAN GERÇEKLEŞME		MAYIS GERÇEKLEŞME		HAZİRAN GERÇEKLEŞME		OCAK-HAZİRAN GERÇEKLEŞME TOPLAMI		ARTIŞ ORANI (%)	OCAK-HAZİRAN GERÇEK ORANI (%)		2011 YILSONU GERÇEKLEŞME TAHMİNİ
			2010	2011	2010	2011	2010	2011	2010	2011	2010	2011	2010	2011	2010	2011		2010	2011	
BÜTÇE GİDERLERİ TOPLAMI	751.860.443	688.042.000	6.978.030	12.218.937	9.998.131	13.310.514	10.545.850	19.911.213	36.315.650	24.394.856	14.042.588	37.070.945	31.271.015	32.123.355	109.151.265	139.029.820	27,37	14,52	20,21	708.908.000
01 - PERSONEL GİDERLERİ	3.780.816	5.654.000	150.001	800.202	104.481	579.070	113.576	601.088	326.754	681.222	332.910	646.588	330.206	659.952	1.357.927	3.968.122	192,22	35,92	70,18	6.900.000
MEMURLAR	3.780.816	5.644.000	150.001	800.202	104.481	579.070	113.576	601.088	326.754	681.222	332.910	646.588	330.206	659.952	1.357.927	3.968.122	192,22	35,92	70,31	6.900.000
SÖZLEŞMELİ PERSONEL	0	0	0	0	0	0	0	0	0	0	0	0	0	0	0	0	0,00	0,00	0,00	0
İŞÇİLER	0	0	0	0	0	0	0	0	0	0	0	0	0	0	0	0	0,00	0,00	0,00	0
GEÇİCİ PERSONEL	0	10.000	0	0	0	0	0	0	0	0	0	0	0	0	0	0	0,00	0,00	0,00	0
DİĞER PERSONEL	0	0	0	0	0	0	0	0	0	0	0	0	0	0	0	0	0,00	0,00	0,00	0
02 - SOSYAL GÜVENLİK KURUMLARINA DEVLET PRİMİ GİDERLERİ	761.766	1.113.000	29.250	153.805	23.013	113.200	24.531	117.814	66.415	126.784	67.859	123.825	67.538	124.509	278.607	759.938	172,76	36,57	68,28	2.400.000
MEMURLAR	761.766	1.111.000	29.250	153.805	23.013	113.200	24.531	117.814	66.415	126.784	67.859	123.825	67.538	124.509	278.607	759.938	172,76	36,57	68,40	2.400.000
SÖZLEŞMELİ PERSONEL	0	0	0	0	0	0	0	0	0	0	0	0	0	0	0	0	0,00	0,00	0,00	0
İŞÇİLER	0	0	0	0	0	0	0	0	0	0	0	0	0	0	0	0	0,00	0,00	0,00	0
GEÇİCİ PERSONEL	0	2.000	0	0	0	0	0	0	0	0	0	0	0	0	0	0	0,00	0,00	0,00	0
DİĞER PERSONEL	0	0	0	0	0	0	0	0	0	0	0	0	0	0	0	0	0,00	0,00	0,00	0
03 - MAL VE HİZMET ALIM GİDERLERİ	27.106.561	33.121.000	115.521	158.991	486.526	551.341	1.107.408	1.856.854	464.562	2.156.939	526.943	1.508.347	1.401.474	667.118	4.102.435	6.899.591	68,18	15,13	20,83	35.145.000
ÜRETİME YÖNELİK MAL VE MALZEME ALIMLARI	0	0	0	0	0	0	0	0	0	0	0	0	0	0	0	0	0,00	0,00	0,00	0
TÜKETİME YÖNELİK MAL VE MALZEME ALIMLARI	1.994.487	6.390.000	113.180	69.621	75.727	192.110	133.180	191.327	152.767	145.941	105.964	330.530	87.430	112.929	668.249	1.042.458	56,00	33,50	16,31	6.390.000
YOLLUKLAR	741.725	1.857.000	2.341	19.803	8.269	36.917	23.366	119.943	53.379	235.439	61.464	396.648	87.026	81.115	235.845	889.866	277,31	31,80	47,92	1.857.000
GÖREV GİDERLERİ	5.782.194	2.610.000	0	434	0	69.169	0	984.294	37	1.285.884	1.352	247.132	796.111	2.110	797.499	2.589.024	224,64	13,79	99,20	5.000.000
HİZMET ALIMLARI	16.226.224	19.366.000	0	20.612	145.605	232.863	203.233	434.859	151.058	237.900	186.828	327.679	201.026	355.829	887.749	1.609.742	81,33	5,47	8,31	19.000.000
TEMSİL VE TANITMA GİDERLERİ	293.863	1.000.000	0	18.280	2.970	0	3.727	47.936	754	23.746	110.274	2.275	131.357	31.119	249.082	123.357	-50,48	84,76	12,34	1.000.000
MENKUL MAL,GAYRİMADDİ HAK ALIM, BAKIM VE ONARIM GİDERLERİ	1.636.099	1.648.000	0	30.241	216.195	20.281	702.888	74.152	59.113	156.389	59.140	185.261	61.223	82.069	1.098.559	548.393	-50,08	67,15	33,28	1.648.000
GAYRİMENKUL MAL BAKIM VE ONARIM GİDERLERİ	348.686	250.000	0	37.760	0	0	38.276	4.342	37.196	71.640	1.923	18.821	32.059	1.947	147.214	96.750	-34,28	42,22	38,70	250.000
TEDAVİ VE CENAZE GİDERLERİ	83.283	0	0	0	0	0	2.738	0	10.257	0	0	0	5.243	0	18.238	0	0,00	21,90	0,00	0
04 - FAİZ GİDERLERİ	0	0	0	0	0	0	0	0	0	0	0	0	0	0	0	0	0,00	0,00	0,00	0
KAMU KURUMLARINA ÖDENEN İÇ BORÇ FAİZ GİDERLERİ	0	0	0	0	0	0	0	0	0	0	0	0	0	0	0	0	0,00	0,00	0,00	0
DİĞER İÇ BORÇ FAİZ GİDERLERİ	0	0	0	0	0	0	0	0	0	0	0	0	0	0	0	0	0,00	0,00	0,00	0
DIŞ BORÇ FAİZ GİDERLERİ	0	0	0	0	0	0	0	0	0	0	0	0	0	0	0	0	0,00	0,00	0,00	0
İSKONTO GİDERLERİ	0	0	0	0	0	0	0	0	0	0	0	0	0	0	0	0	0,00	0,00	0,00	0
KISA VADELİ NAKİT İŞLEMLERE AİT FAİZ GİDERLERİ	0	0	0	0	0	0	0	0	0	0	0	0	0	0	0	0	0,00	0,00	0,00	0
05 - CARİ TRANSFERLER	159.194.244	225.435.000	6.683.258	11.105.939	9.384.111	11.575.257	9.300.335	17.286.667	9.661.593	20.514.369	8.403.495	21.182.592	11.774.170	29.244.957	55.206.963	110.909.780	100,90	34,68	49,20	256.485.000
GÖREV ZARARLARI	0	0	0	0	0	0	0	0	0	0	0	0	0	0	0	0	0,00	0,00	0,00	0
HAZINE YARDIMLARI	90.307.141	154.000.000	6.488.858	10.812.739	8.506.185	10.185.103	6.517.295	10.474.881	6.358.316	10.492.000	6.613.495	11.182.592	6.798.470	11.230.550	41.282.620	64.377.865	55,94	45,71	41,80	145.000.000
KAR AMACI GÜTMİYEN KURULUŞLARA YAPILAN TRANSFERLER	40.000	110.000	0	0	0	0	0	25.946	0	13.243	0	0	0	29.917	0	69.105	0,00	0,00	62,82	160.000
HANE HALKINA YAPILAN TRANSFERLER	68.599.220	71.000.000	194.400	293.200	810.000	1.310.000	2.783.040	6.785.840	3.252.600	10.000.000	1.790.000	10.000.000	4.975.700	17.820.960	13.805.740	46.210.000	234,72	20,13	65,08	111.000.000
DEVLET SOSYAL GÜVENLİK KURUMLARINDAN HANE HALKINA YAPILAN FAYDA ÖDEMELERİ	0	0	0	0	0	0	0	0	0	0	0	0	0	0	0	0	0,00	0,00	0,00	0
YURTDIŞINA YAPILAN TRANSFERLER	247.883	325.000	0	67.926	80.154	0	0	0	50.678	9.126	0	0	0	163.531	118.603	252.810	113,16	47,85	77,79	325.000
GELİRDEN AYRILAN PAYLAR	0	0	0	0	0	0	0	0	0	0	0	0	0	0	0	0	0,00	0,00	0,00	0
06 - SERMAYE GİDERLERİ	207.635.309	320.150.000	0	0	0	491.646	0	48.790	6.319.247	637.592	1.139.531	13.232.853	12.254.827	577.980	19.713.604	14.988.861	-23,97	9,49	4,68	305.409.000
MAMUL MAL ALIMLARI	2.822.604	5.067.000	0	0	0	0	0	0	0	0	0	0	4.755	0	4.755	0	0,00	0,17	0,00	0
MENKUL SERMAYE ÜRETİM GİDERLERİ	71.875	2.729.000	0	0	0	0	0	0	0	0	10.174	0	2.950	0	13.124	0	0,00	18,26	0,00	0
GAYRİ MADDİ HAK ALIMLARI	0	3.135.000	0	0	0	0	0	0	0	0	0	0	0	0	0	0	0,00	0,00	0,00	0
GAYRİMENKUL ALIMLARI VE KAMULAŞTIRMASI	347.838	5.000.000	0	0	0	286.487	0	4.658	127.727	302.904	0	22.843	17.838	8.628	145.565	625.521	329,72	41,85	12,51	5.000.000
GAYRİMENKUL SERMAYE ÜRETİM GİDERLERİ	202.441.879	300.055.000	0	0	0	205.158	0	6.191.520	334.687	1.129.357	13.198.800	12.221.630	554.300	19.542.507	14.292.946	-26,86	-9,65	4,76	295.000.000	
MENKUL MALLARIN BÜYÜK ONARIM GİDERLERİ	1.013.083	810.000	0	0	0	0	0	0	0	0	0	0	7.653	15.052	7.653	15,052	96,67	0,76	1,86	810.000
GAYRİMENKUL BÜYÜK ONARIM GİDERLERİ	935.888	3.099.000	0	0	0	0	0	44.132	0	0	0	0	11.210	0	55.342	0,00	0,00	1,79	3.099.000	
STOK ALIMLARI (SAVUNMA DIŞINDA)	0	0	0	0	0	0	0	0	0	0	0	0	0	0	0	0	0,00	0,00	0,00	0
DİĞER SERMAYE GİDERLERİ	2.142	255.000	0	0	0	0	0	0	0	0	0	0	0	0	0	0	0,00	0,00	0,00	0
07 - SERMAYE TRANSFERLERİ	269.220.541	1.500.000	0	0	0	0	0	0	0	0	2.500.000	0	0	123.888	2.500.000	123.888	-95,04	0,93	8,26	1.500.000
YURTTIÇI SERMAYE TRANSFERLERİ	269.220.541	1.500.000	0	0	0	0	0	0	0	0	2.500.000	0	0	123.888	2.500.000	123.888	-95,04	0,93	8,26	1.500.000
YURTDIŞI SERMAYE TRANSFERLERİ	0	0	0	0	0	0	0	0	0	0	0	0	0	0	0	0	0,00	0,00	0,00	0
08 - BORÇ VERME	84.161.207	101.069.000	0	0	0	0	0	0	19.477.079	277.950	1.071.850	376.740	5.442.800	724.950	25.991.729	1.379.640	-94,69	30,88	1,37	101.069.000
YURTTIÇI BORÇ VERME	84.161.207	101.069.000	0	0	0	0	0	0	19.477.079	277.950	1.071.850	376.740	5.442.800	724.950	25.991.729	1.379.640	-94,69	30,88	1,37	101.069.000
YURTDIŞI BORÇ VERME	0	0	0	0	0	0	0	0	0	0	0	0	0	0	0	0	0,00	0,00	0,00	0
09 - YEDEK ÖDENEKLER	0	0	0	0	0	0	0	0	0	0	0	0	0	0	0	0	0,00	0,00	0,00	0